

Observatori del **m**ercat de **t**reball

Antena de Girona

Àrea de Promoció i Ocupació

II trimestre 2011

Creació – destrucció d'empreses a la ciutat de Girona i AUG

**impuls
impuls
impuls**
projecte impuls

SOC

Servei d'Ocupació
de Catalunya



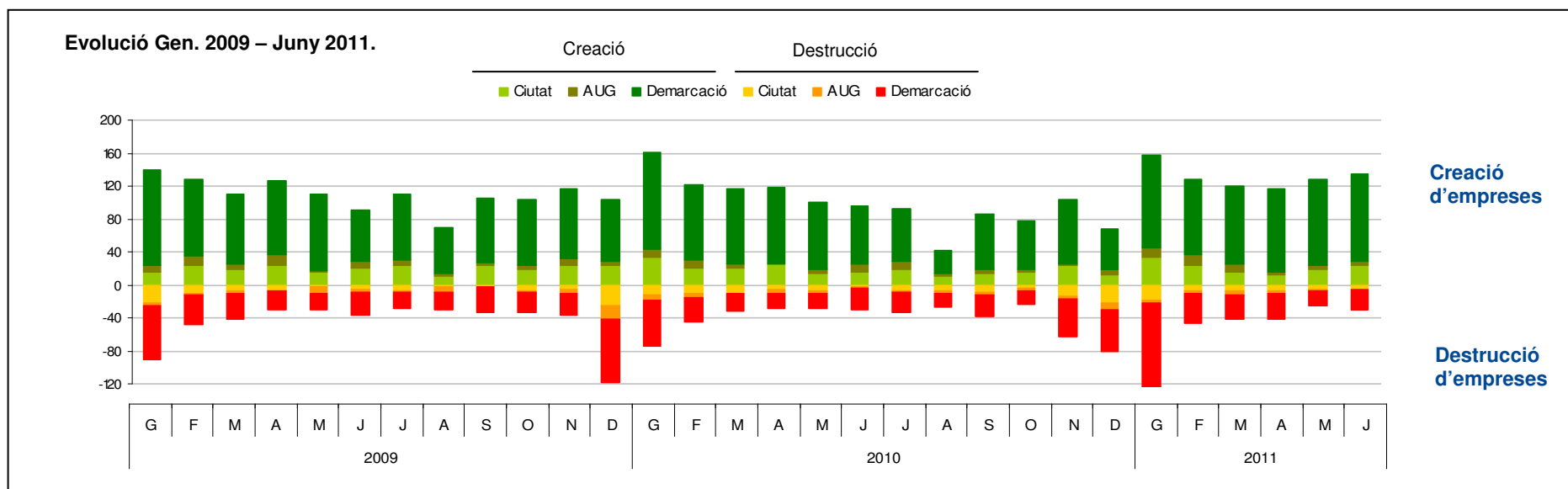
Generalitat
de Catalunya
**Departament
d'Empresa
i Ocupació**

Unió Europea
Fons social europeu
L'FSE inverteix en el teu futur



Informe Trimestral de Creació i Destrucció d'empreses

	CREACIÓ						DESTRUCCIÓ						CREACIÓ NETA								
	Valor	Var. Anual		Var. Trimestral			Valor	Var. Anual		Var. Trimestral			Valor	Var. Anual		Var. Trimestral					
		Abs	Rel	Abs	Rel			Abs	Rel	Abs	Rel										
Girona	55	-4	-6,8	▼	-18	-24,7	▼	18	2	12,5	▲	-15	-45,5	▼	37	-6	-14,0	▼	-3	-7,5	▼
Resta Àrea Urbana	12	-2	-14,3	▼	-23	-65,7	▼	6	-3	-33,3	▼	-5	-45,5	▼	6	1	20,0	▲	-18	-75,0	▼
Demarcació	311	-4	-1,3	▼	13	4,4	▲	73	-15	-17,0	▼	-106	-59,2	▼	238	11	4,8	▲	119	100,0	▲



Al llarg del II trimestre del 2011 s'han creat 55 societats mercantils a la ciutat i se n'han destruït 18, donant com a resultat una creació neta de 37 noves societats mercantils. Es tracta de resultats molt similars als registrats el mateix període de l'any anterior (quan se'n va crear 4 més i se'n van dissoldre dos menys), mentre que en relació al trimestre anterior suposa un decrement important, ja que es creen 18 empreses menys, però alhora se'n dissolen 15 menys. La creació neta és, però, inferior a la de l'any i trimestre anterior.

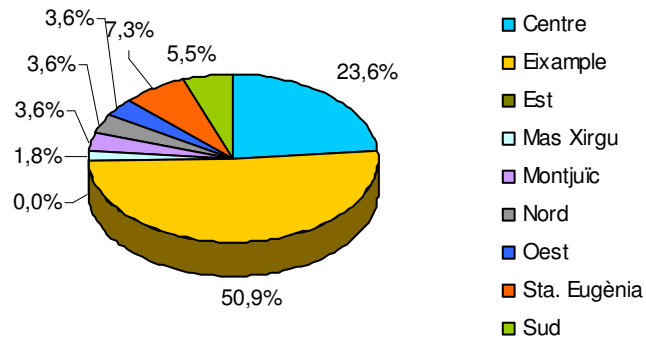
Pel que fa referència a la resta de l'àrea urbana de Girona, la creació d'empresa disminueix tant anualment, però sobretot trimestral, donat que es creen 23 empreses menys que el primer trimestre del 2011. La dissolució d'empreses és de 6, disminuint tant respecte l'any com al trimestre anterior. En total, la creació neta durant aquest trimestre ha estat de 6 empreses a la resta d'àrea urbana.

La demarcació de Girona registra també un decrement anual, però un augment trimestral en la creació d'empreses. Mentre que hi ha una tendència positiva en la dissolució, donat que se'n destrueixen menys que en el mateix període de l'any anterior i sobretot que en el trimestre anterior, amb un 59% menys de destrucció.

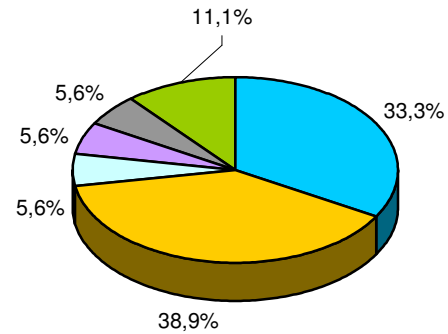
En l'evolució temporal, la creació i destrucció d'empreses segueix aquest segon trimestre de l'any una tendència similar a la detectada els períodes anteriors, amb un augment generalitzat de la constitució de noves societats que es despunta especialment el mes de gener, més en que també s'incrementa considerablement el nombre de dissolucions.

SECTORS DE GIRONA Creació – Destrucció d'empreses

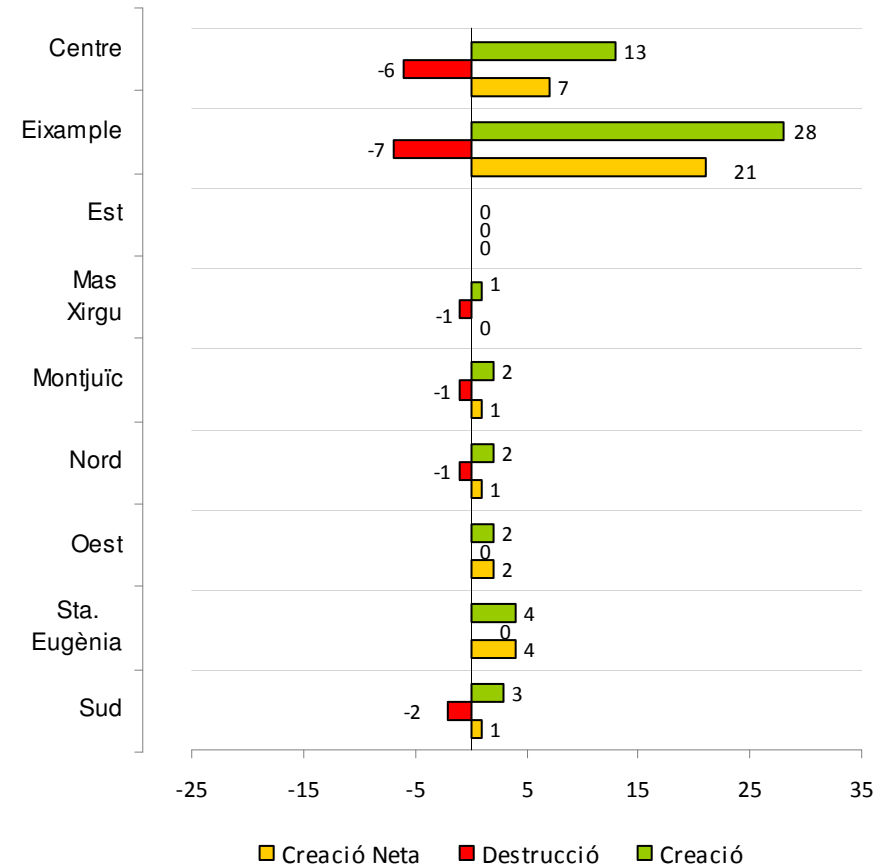
Destrucció d'empreses



Destrucció d'empreses



Distribució de la creació – destrucció empresarial per sectors



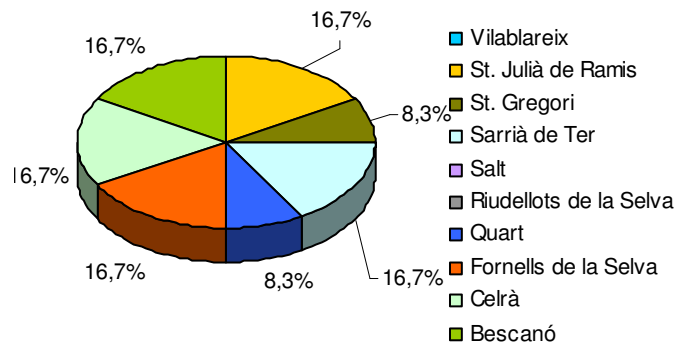
L'Eixample continua essent el sector de la ciutat amb major nombre de constitucions d'empreses (50,9), amb més de 8 punts en relació al trimestre anterior (42,5%). Segueixen a continuació el sector del Centre, amb prop el 23,6% de les creacions, i ja amb molta diferència Santa Eugènia, amb el 7,3% reduint apreciablement la seva contribució en relació al període anterior. El 20% restant es reparteix entre els altres sectors de la ciutat.

Els principals barris pel que fa a la creació d'empreses són també els que concentren la major part de les destruccions de societats mercantils: Eixample i Centre. La resta, amb nombres absoluts molt reduïts, correspon als sectors Sud, Nord, Montjuïc i Mas Xirgu.

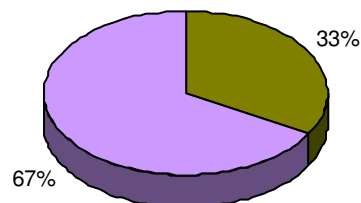
Considerant el gràfic de distribució de la creació-destrucció empresarial per sectors, es detecta com l'activitat aquest darrer trimestre s'ha concentrat de manera clara en els barris de l'Eixample, Centre i Sud, que són els que registren més creació però també més destruccions d'empreses, mentre que en la resta de barris la situació és pràcticament d'estancament amb una baixa activitat.

ÀREA URBANA DE GIRONA Creació – Destrucció d'empreses

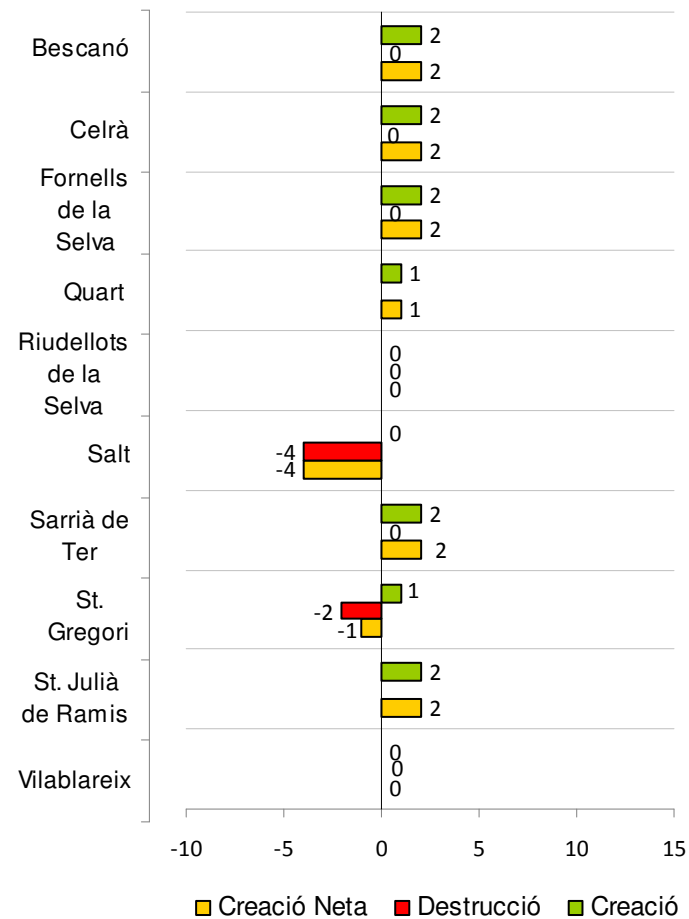
Creació d'empreses



Destrucció d'empreses



Distribució de la creació – destrucció empresarial per municipis de l'AUG



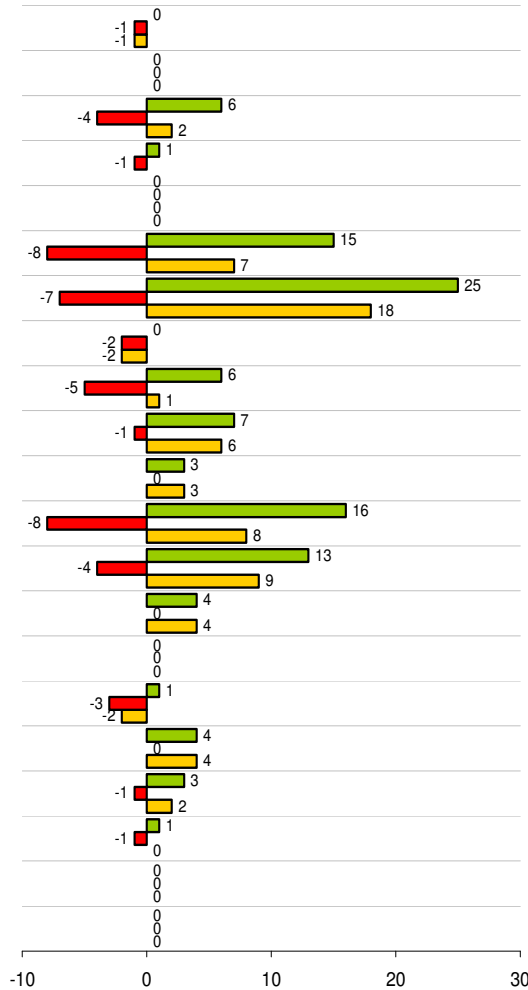
Aquest trimestre l'activitat de la resta de l'àrea urbana quan a creació d'empreses ha estat molt repartida entre els diversos municipis, sense que en cap d'ells s'hagim creat més de dues empreses en el trimestre. Només a Vilablareix, Riudellots i Salt (que el trimestre anterior n'havia constituït 15) no s'ha creat cap nova empresa.

Per altra banda, la destrucció d'empreses es concentra en només dos municipis: Salt i Sant Gregori.

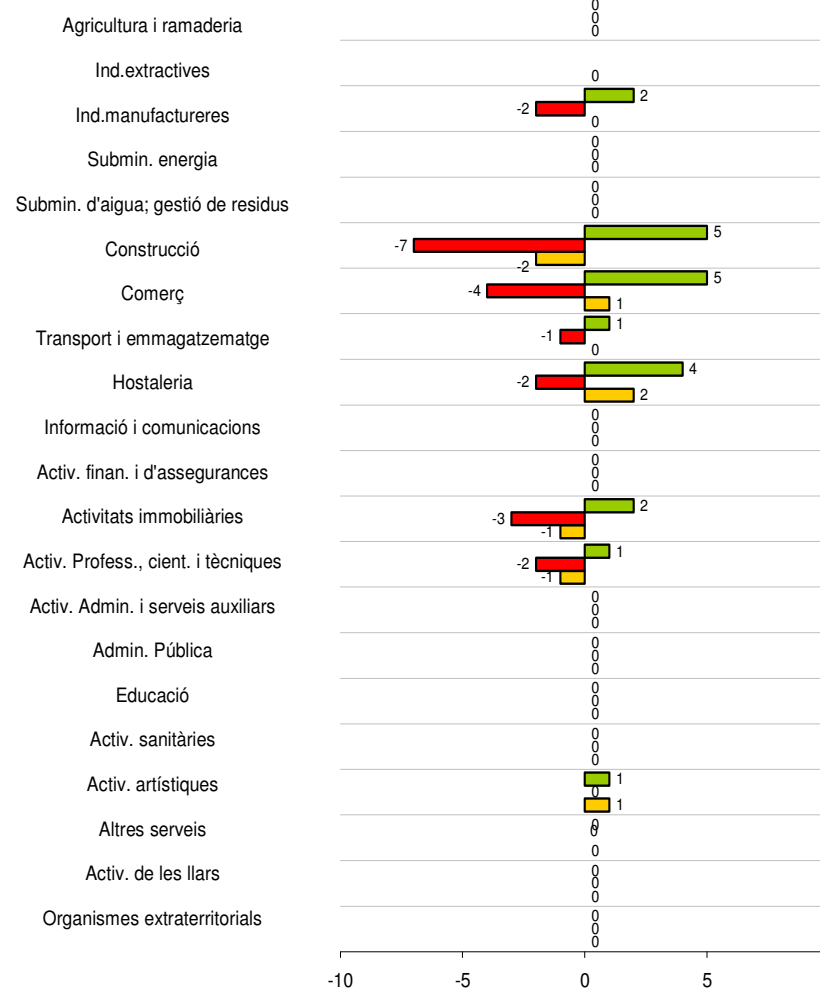
El resultat pel conjunt de l'àrea és la constitució de 12 empreses i la destrucció de 6, amb una creació neta, per tant, de 6. Cal destacar Salt on se'n destrueixen 4 sense cap constitució nova.

CREACIÓ – DESTRUCCIÓ D'ACTIVITATS ECONÒMIQUES. Girona i AUG

Girona



Municipis Àrea Urbana de Girona



La major part de l'activitat empresarial a la ciutat de Girona, tant pel que fa a creació com destrucció d'empreses, es concentra a la construcció i als serveis (especialment el comerç, però també les activitats immobiliàries, activitats professionals científiques i tècniques i activitats d'informació i comunicacions).

De la mateixa manera, també a la resta de l'àrea urbana la construcció i el comerç són els sectors de major dinamisme empresarial (5 activitats cadascun); a més de l'hostaleria, sector en el qual es creen 4 activitats.

A la ciutat de Girona, la major dissolució d'activitats es registra al sector immobiliari i a la construcció, mentre que a l'àrea urbana, a la construcció i al comerç.

La creació neta a Girona és positiva en la totalitat dels sectors analitzats a excepció de l'educació i el transport i emmagatzematge. La major creació neta a la ciutat es registra al comerç (18 noves activitats) i a les activitats professionals, científiques i tècniques. A la resta de l'àrea la creació neta només afecta a tres sectors i amb un màxim de dues noves activitats a l'hostaleria.