

II Trimestre 2005

Graella d'indicadors del turisme

Ciutat de Girona

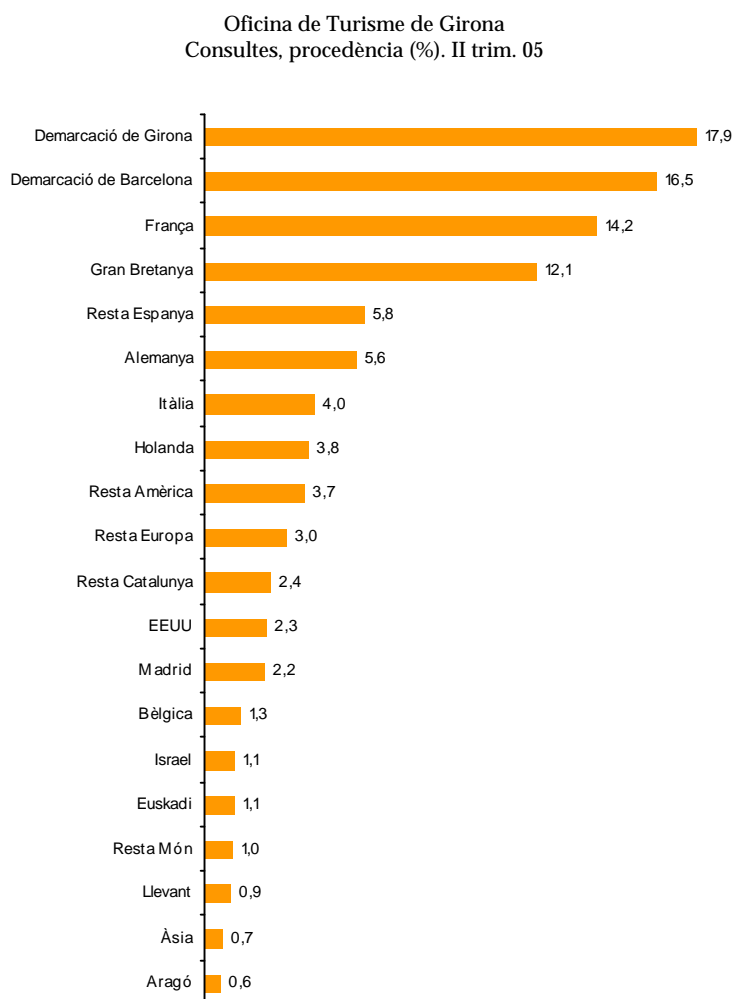
Àrea de Desenvolupament Local
i Promoció de la Ciutat

Servei de Treball i Formació / D.I.E.

UPD Comarques Gironines

1. Oficina de Turisme de Girona

| Oficina de Turisme de Girona. | | |
|---|---------------|--------------|
| Consultes, procedència. II trimestre 2005 | | |
| Procedència | Consultes | % |
| Demarcació de Girona | 6.491 | 17,9 |
| Demarcació de Barcelona | 5.985 | 16,5 |
| França | 5.174 | 14,2 |
| Gran Bretanya | 4.381 | 12,1 |
| Resta Espanya | 2.115 | 5,8 |
| Alemanya | 2.020 | 5,6 |
| Itàlia | 1.467 | 4,0 |
| Holanda | 1.370 | 3,8 |
| Resta Amèrica | 1.333 | 3,7 |
| Resta Europa | 1.084 | 3,0 |
| Resta Catalunya | 875 | 2,4 |
| EEUU | 830 | 2,3 |
| Madrid | 806 | 2,2 |
| Bèlgica | 481 | 1,3 |
| Israel | 403 | 1,1 |
| Euskadi | 391 | 1,1 |
| Resta Món | 358 | 1,0 |
| Llevant | 336 | 0,9 |
| Àsia | 245 | 0,7 |
| Aragó | 202 | 0,6 |
| Total | 36.347 | 100,0 |



El nombre de persones que visita Girona augmenta considerablement. En el segon trimestre de 2005 han passat per l'Oficina de Turisme de Girona un total de 44.509 persones (11.920, 21.440 i 11.149 a l'abril, maig i juny respectivament). Aquesta xifra representa un increment interanual del 25,8% i del 98,3% respecte el trimestre anterior. Dins el trimestre, el mes de maig és el que ha destacat més, amb un increment del 56,3%, degut en bona mesura a la repercussió de l'exposició "Girona, Temps de Flors".

El moviment acumulat a l'Oficina de Turisme de la rambla, de gener a juny, és d'aproximadament 70.000 persones (66.949 en concret), un 25,6% superior (13.662 més) respecte al mateix període del 2004. Aquest moviment ha generat en el període un total de 36.347 consultes a taulell, a les quals s'afegeixen 3.363 ateses telefònicament. En relació al trimestre anterior, les consultes al taulell augmenten un 79,7% (16.120 més) i també presenten un increment considerable (49,5%) les consultes telefòniques.

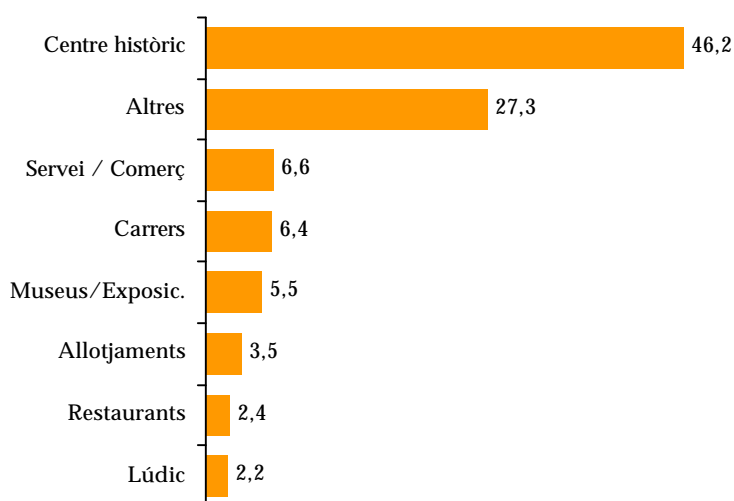
Pel que fa a la procedència de les consultes ateses al taulell de l'Oficina, continua la mateixa tònica del trimestre anterior. Les persones que resideixen a la demarcació de Girona continuen liderant el rànquing de consultes: 6.491 consultes, el 17,9% del total; seguit de prop per de les de la demarcació de Barcelona, amb un 16,5% (5.985 més).

En aquest trimestre, i a diferència de l'anterior, el tercer lloc del rànquing de consultes a taulell l'ocupa el turisme procedent de França (5.174 persones, el 14,2%) per davant del de la Gran Bretanya (4.381, el 12,1%). Tot seguit, a la franja del 5% trobem els i les turistes de l'agrupació de la resta d'Espanya (5,8%, amb 2.115 consultes) i Alemanya (5,6%, 2.020 consultes). Per sota d'aquest lliniar del 5%, les que més s'hi acosten són Itàlia (4%, 1.467), Holanda (3,8%, 1.370) i Resta d'Amèrica (3,7%, 1.333).

Oficina de Turisme de Girona.
Consultes sobre Girona ciutat, procedència i tipus. II trimestre 2005

| Procedència | Visita centre històric | Rest. | Museus / Exposic. | Carrers | Lúdic | Servei / comerç | Altres | Allotjaments | | | Total allotj. | Total |
|-------------------------|------------------------|------------|-------------------|--------------|------------|-----------------|--------------|--------------|-----------|-----------|---------------|---------------|
| | | | | | | | | Hotels | A-part. | Altres | | |
| Demarcació de Girona | 629 | 51 | 208 | 753 | 341 | 287 | 3.289 | 41 | 2 | 3 | 46 | 5.604 |
| Demarcació de Barcelona | 1.292 | 170 | 247 | 412 | 56 | 152 | 3.188 | 78 | 3 | 2 | 83 | 5.600 |
| França | 2.671 | 137 | 294 | 153 | 77 | 432 | 517 | 203 | 7 | 4 | 214 | 4.495 |
| Gran Bretanya | 2.014 | 91 | 207 | 125 | 76 | 355 | 447 | 214 | 5 | 4 | 223 | 3.538 |
| Resta Espanya | 1.191 | 46 | 118 | 103 | 16 | 66 | 142 | 54 | 0 | 1 | 55 | 1.737 |
| Alemanya | 1.097 | 31 | 70 | 59 | 19 | 156 | 194 | 79 | 1 | 13 | 93 | 1.719 |
| Itàlia | 980 | 22 | 55 | 29 | 7 | 44 | 110 | 51 | 2 | 2 | 55 | 1.302 |
| Holanda | 790 | 21 | 53 | 33 | 8 | 129 | 103 | 42 | 1 | 0 | 43 | 1.180 |
| Resta Amèrica | 682 | 27 | 65 | 76 | 30 | 97 | 71 | 66 | 0 | 2 | 68 | 1.116 |
| Resta Europa | 611 | 22 | 55 | 43 | 12 | 81 | 61 | 54 | 0 | 0 | 54 | 939 |
| Resta Catalunya | 417 | 26 | 58 | 65 | 17 | 40 | 112 | 24 | 0 | 0 | 24 | 759 |
| EEUU | 381 | 31 | 65 | 28 | 7 | 69 | 47 | 30 | 0 | 0 | 30 | 658 |
| Madrid | 422 | 22 | 62 | 22 | 9 | 16 | 74 | 9 | 1 | 0 | 10 | 637 |
| Bèlgica | 270 | 5 | 28 | 18 | 5 | 40 | 29 | 13 | 0 | 2 | 15 | 410 |
| Israel | 216 | 6 | 39 | 14 | 4 | 6 | 28 | 16 | 1 | 1 | 18 | 331 |
| Euskadi | 200 | 17 | 32 | 14 | 2 | 16 | 30 | 6 | 0 | 0 | 6 | 317 |
| Resta Món | 167 | 9 | 10 | 15 | 4 | 25 | 39 | 21 | 0 | 1 | 22 | 291 |
| Llevant | 167 | 13 | 21 | 10 | 4 | 12 | 22 | 11 | 0 | 0 | 11 | 260 |
| Àsia | 111 | 6 | 10 | 5 | 1 | 18 | 20 | 15 | 0 | 1 | 16 | 187 |
| Aragó | 110 | 8 | 8 | 9 | 0 | 7 | 9 | 3 | 0 | 0 | 3 | 154 |
| Total | 14.418 | 761 | 1.705 | 1.986 | 695 | 2.048 | 8.532 | 1.030 | 23 | 36 | 1.089 | 31.234 |

Oficina de Turisme de Girona
Consultes sobre Girona ciutat (%). II trim. 05

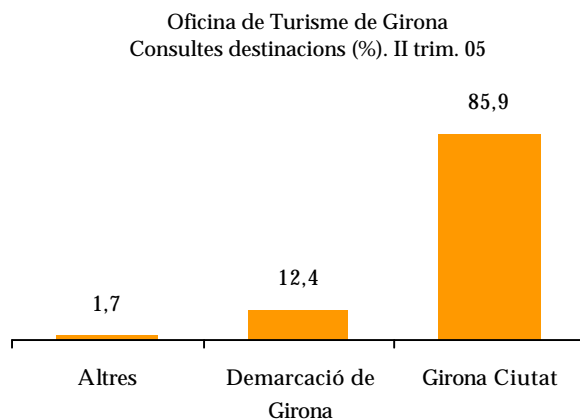


Pel que fa a les consultes sobre la ciutat, la majoria, el 46,2% (14.418) han estat de caràcter general sobre el centre històric de la ciutat; de la resta els més sol·licitats han estat l'apartat d'altres, on hi figuren consultes referents a normatives, transports municipals, plànols... amb el 27,3%, unes 8.532 consultes; el de comerç i serveis (6,6%, 2.048); el de carrers (6,4%, 1.986) i el de museus i exposicions (5,5%, 1.705).

Pel que fa a la procedència de les consultes referides a la ciutat, aquest segon trimestre les persones procedents de la demarcació de Girona i les de Barcelona han efectuat pràcticament la mateixa quantitat de consultes, unes 5.604 i 5.600 consultes respectivament, que representen cadascuna d'elles el 17,9% del total del trimestre. Segueixen en importància les de França (4.495 consultes, el 14,4%) i Gran Bretanya (3.538, el 11,3%). En conjunt, els visitants procedents de l'Estat, de fora de Catalunya, representen el 9,1% (2.845) de les demandes d'informació sobre la ciutat.

| Consultes altres destinacions. | | | | | |
|---|---------------|----------------------|-------------------------|------------|---------------|
| Procedència i consulta destinació. II trimestre 2005 | | | | | |
| Procedència | Girona Ciutat | Demarcació de Girona | Demarcació de Barcelona | Catalunya | Total |
| Demarcació de Girona | 5.604 | 706 | 42 | 139 | 6.491 |
| Demarcació de Barcelona | 5.600 | 370 | 6 | 9 | 5.985 |
| França | 4.495 | 596 | 36 | 47 | 5.174 |
| Gran Bretanya | 3.538 | 740 | 64 | 39 | 4.381 |
| Resta Espanya | 1.737 | 351 | 6 | 21 | 2.115 |
| Alemanya | 1.719 | 266 | 17 | 18 | 2.020 |
| Itàlia | 1.302 | 134 | 17 | 14 | 1.467 |
| Holanda | 1.180 | 171 | 11 | 8 | 1.370 |
| Resta Amèrica | 1.116 | 197 | 10 | 10 | 1.333 |
| Resta Europa | 939 | 123 | 10 | 12 | 1.084 |
| Resta Catalunya | 759 | 107 | 3 | 6 | 875 |
| EEUU | 658 | 162 | 5 | 5 | 830 |
| Madrid | 637 | 160 | 4 | 5 | 806 |
| Bèlgica | 410 | 64 | 5 | 2 | 481 |
| Israel | 331 | 59 | 5 | 8 | 403 |
| Euskadi | 317 | 72 | 1 | 1 | 391 |
| Resta Món | 291 | 56 | 3 | 8 | 358 |
| Llevant | 260 | 72 | 2 | 2 | 336 |
| Àsia | 187 | 57 | 1 | 0 | 245 |
| Aragó | 154 | 45 | 1 | 2 | 202 |
| | 31.234 | 4.508 | 249 | 356 | 36.347 |

En relació a les destinacions sol·licitades, el 85,9% (31.234) de les consultes efectuades a l'Oficina de Turisme de Girona demanaven informació sobre la ciutat; de la resta (5.113 consultes), el 12,4% (4.508) ho feien sobre el conjunt de la demarcació gironina i l'1,7% (605) restant ho feia sobre altres destinacions de fora la demarcació.

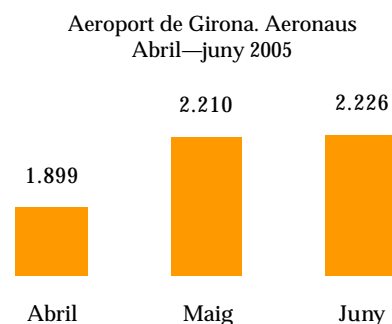


2. Aeroport de Girona

Aeroport de Girona. Moviment d'aeronaus

Abril - juny 2005

| | Interior | Internacional | Total | Var. trim. % | Var. anual. % |
|------------------------|-----------|---------------|--------------|--------------|---------------|
| Abril | 20 | 1.879 | 1.899 | | 19,4 |
| Maig | 26 | 2.184 | 2.210 | | 16,6 |
| Juny | 22 | 2.204 | 2.226 | | 15,2 |
| Total trimestre | 68 | 6.267 | 6.335 | 29,9 | 16,9 |

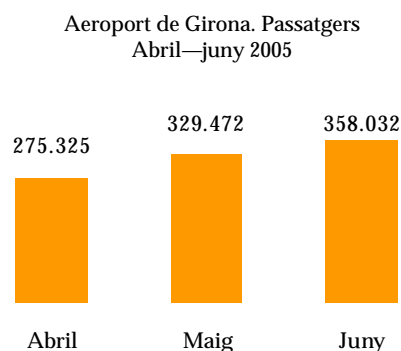


L'activitat a l'Aeroport de Girona no para de créixer. En aquest segon trimestre de 2005 s'han registrat un total de 6.335 vols, gairebé tots ells (el 98,9%) internacionals. Aquesta xifra representa un increment del 29,9% respecte el trimestre anterior i del 16,9% en relació amb el mateix període del 2004.

Aeroport de Girona. Moviment de passatgers

Abril - juny 2005

| | Interior | Internacional | Total | Var. trim. % | Var. anual. % |
|------------------------|--------------|----------------|----------------|--------------|---------------|
| Abril | 401 | 274.924 | 275.325 | | 21,4 |
| Maig | 276 | 329.196 | 329.472 | | 25,7 |
| Juny | 479 | 357.553 | 358.032 | | 21,4 |
| Total trimestre | 1.156 | 961.673 | 962.829 | 47,9 | 22,8 |



Paral·lelament, l'Aeroport ha registrat en aquest període un moviment de 962.829 passatgers/res (el 99,9% en vols internacionals); aquesta xifra representa un increment del 47,9% respecte el trimestre anterior i del 22,8% respecte el mateix període de 2004.

Els tres mesos han registrat individualment uns increments anuals força homogenis, per sobre del 20%, destacant el maig amb 4 punts per sobre els altres dos.

Aeroport de Girona. Moviment d'aeronaus i passatgers

Gener—juny 2005

| | Interior | Internacional | Total | Var. anual. % |
|------------|----------|---------------|-----------|---------------|
| Passatgers | 1.978 | 1.612.047 | 1.614.025 | 30,0 |
| Aeronaus | 110 | 11.102 | 11.212 | 26,0 |

Pel que fa al primer semestre de l'any, l'Aeroport ha registrat un acumulat d'11.212 vols (el 26% més que el mateix període del 2004) que han transportat 1.614.025 passatgers/res, xifra que representa un creixement del 30%.

El 89,5% del total de moviment de passatgers/res a l'Aeroport l'ha efectuat la companyia Ryanair, xifra que representa un 32,8% més que el mateix període de l'any 2004.

| Aeroport de Girona. Moviment de passatgers per països d'origen | | | | | |
|---|----------------|--------------|------------------|--------------|-------------|
| Abril - juny 2005 | | | | | |
| País d'origen | Total | % / Total | Acumulat | Variació | |
| | | | | Trimestral % | Anual % |
| G. Bretanya | 370.042 | 38,4 | 589.022 | 69,0 | 19,9 |
| Itàlia | 211.535 | 22,0 | 388.471 | 19,6 | 8,0 |
| Alemanya | 120.345 | 12,5 | 215.460 | 26,5 | 39,0 |
| Bèlgica | 66.666 | 6,9 | 114.039 | 40,7 | 1,4 |
| França | 59.151 | 6,1 | 108.602 | 19,6 | 2,2 |
| Holanda | 56.177 | 5,8 | 95.207 | 43,9 | 4,4 |
| Irlanda | 21.323 | 2,2 | 30.665 | 128,2 | 98,6 |
| Suècia | 28.866 | 3,0 | 40.927 | 139,3 | n.d. |
| Espanya | 1.193 | 0,1 | 2.015 | 45,1 | 72,2 |
| Altres | 27.531 | 2,9 | 29.617 | 1319,8 | 524,1 |
| Total | 962.829 | 100,0 | 1.614.025 | 47,9 | 21,8 |

Per països d'origen, aquest trimestre els de la Gran Bretanya (38,4%), Itàlia (22%) i Alemanya (12,5%) apleguen al voltant del 73% del moviment de passatgers/res. Un segon bloc el formarien Bèlgica (6,9%) que supera en percentatge a França (6,1%) i Holanda (5,8%) i que tots junts representen al voltant del 19% del total de tràfic comercial de l'Aeroport.

L'apartat d'altres països representa el 2,9% del total de moviments, registrant un increment intertrimestral espectacular (més de 25.000 passatgers/res que el trimestre anterior). Dins el conglomerat que representa aquest apartat d'altres països, el creixement més espectacular l'han protagonitzat Polònia (11.519 passatgers/res), Hongria (7.465), la República Txeca (5.150) i Dinamarca (1.617).

| Aeroport de Girona. Entrada de passatgers per Companyies de Baix Cost (CBC's) | | | | | |
|--|---------|---------|---------|-----------------|----------------|
| Abril - juny 2005 | | | | | |
| | Abril | Maig | Juny | Total Trimestre | Acumulat |
| Totals | 134.711 | 148.576 | 151.025 | 434.312 | 755.793 |

Segons l'Institut d'Estudis Turístics (IET), en la seva enquesta de moviments turístics de fronteres (FRONTUR), es constata que l'entrada de turistes a l'Aeroport de Girona mitjançant Companyies de Baix Cost (CBC's) en el segon trimestre de 2005 ha estat de 434.312 passatgers/res, un 33,6% més que el mateix període de l'any 2004.

Per altra banda, des de l'òptica de l'acumulat, en aquest primer semestre de 2005 el total d'entrades de passatgers i passatgeres per via aèria a l'Aeroport de Girona ha estat de 811.896 persones, el 93% (755.793) ho ha fet mitjançant companyies de baix cost. Mentre que, a Catalunya el total d'entrades per via aèria és de 4.208.553, el 41,8% (1.758.089) han estat realitzades mitjançant CBC's.

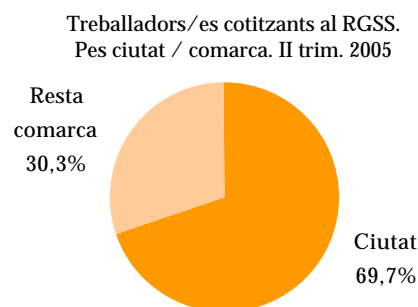
Aquesta xifra anterior de 755.793 entrades de passatgers/res a l'Aeroport de Girona representa el 43% del total de passatgers arribats a Catalunya mitjançant companyies de baix cost. Ampliant la dimensió a nivell estatal, l'Aeroport de Girona aplega el 10,8% de les entrades via CBC's de tots els aeroports de l'Estat.

3. Mercat de treball

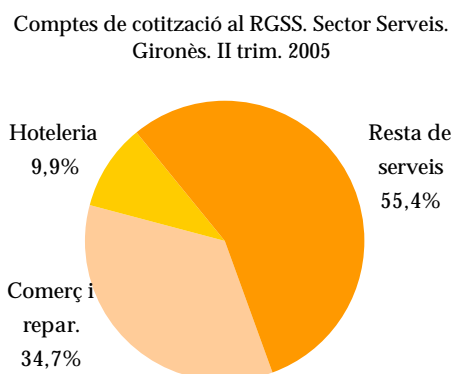
| Comptes de cotització i treballadors/es cotitzants al RGSS II trimestre 2005 | | |
|---|-----------------------|-------------------------------|
| | Comptes cotització | Treballadors/es cotitzants |
| Girona ciutat | 4.762 | 57.287 |
| Comarca del Gironès | 7.559 | 82.140 |
| Pes ciutat / comarca | 63,0 | 69,7 |

La ciutat de Girona comptava a finals de juny de 2005 amb 4.762 comptes de cotització al Règim General de la Seguretat Social (RGSS), el 63% del total de la comarca, gairebé un 2% més intertrimestral i un 3,6% més interanual.

Pel que fa al nombre de cotitzants al RGSS, la ciutat comptava a finals de juny amb 57.287 cotitzants, el 69,7% del total de la comarca, un 3,9% més que el trimestre anterior i un 6,3% més que fa un any.

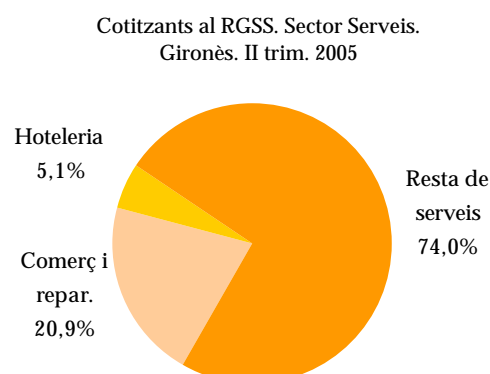


| Comptes de cotització al RGSS Gironès. II trimestre 2005 | | | |
|---|--------------|----------------|-----------------|
| | II / 05 | Var. trim % | Var. anual % |
| Comerç i reparacions | 1.946 | 3,7 | |
| Hoteleria | 556 | 4,2 | |
| Total serveis | 5.608 | 2,6 | 5,3 |
| Pes comerç/serveis | 34,7 | | |
| Pes hoteleria/serveis | 9,9 | | |
| Total comptes | 7.559 | 1,5 | 5,2 |
| Pes comerç/total | 25,7 | | |
| Pes hoteleria/total | 7,4 | | |
| Pes serveis/total comptes | 74,2 | | |



Les dades referents als comptes de cotització del RGSS de la comarca del Gironès presenten increments interanuals lleugerament superiors al 5%. El 97% dels comptes pertanyen a empreses de fins a 50 treballadors/es. Per altra banda, els comptes del sector serveis representen el 74,2% del total de la comarca.

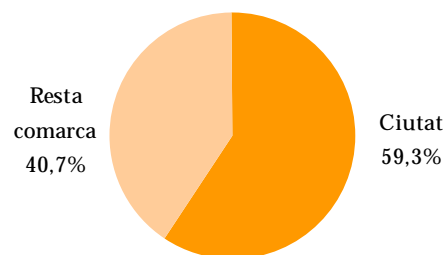
| Treballadors i treballadores cotitzants al RGSS Gironès. II trimestre 2005 | | | |
|---|---------------|----------------|-----------------|
| | II / 05 | Var. trim % | Var. anual % |
| Comerç i reparacions | 13.200 | 6,7 | |
| Hoteleria | 3.222 | 5,0 | |
| Total serveis | 63.069 | 4,0 | 6,9 |
| Pes comerç/serveis | 20,9 | | |
| Pes hoteleria/serveis | 5,1 | | |
| Total cotitzants | 82.140 | 4,2 | 6,4 |
| Pes comerç/total | 16,1 | | |
| Pes hoteleria/total | 3,9 | | |
| Pes serveis/total cotitzants | 76,8 | | |



En el mateix període, el nombre de cotitzants al RGSS a la comarca s'elevava a 82.140, un 6,4% més que en el mateix període de l'any anterior. Al voltant del 50% d'aquest total de cotitzants se situa en empreses de fins a 50 treballadors/es, el 23% en empreses de 51 a 250 treballadors/es i la resta (27%) en empreses de més de 251 empleats/des. Pel que fa al sector serveis, els 63.069 cotitzants registrats a finals de juny, el 76,8% del total de cotitzants de la comarca, representen un increment intertrimestral del 4% i del 6,9% respecte un any enrere.

| Treballadors/es autònoms cotitzants al RETA | | |
|--|--------------------|-------------------|
| II trimestre 2005 | | |
| | Cotitzants Serveis | Cotitzants Totals |
| Girona ciutat | 5.146 | 6.689 |
| Comarca del Gironès | 8.683 | 12.591 |
| Pes ciutat / comarca | 59,3 | 53,1 |

Treballadors/es cotitzants al RETA. Sector serveis. II trim. 2005



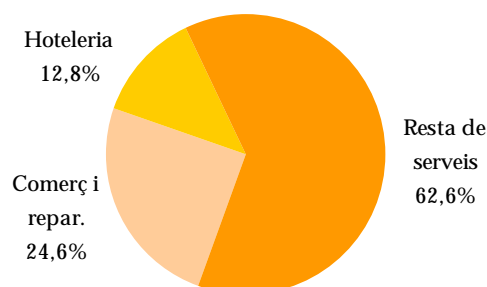
El nombre d'autònoms/es de la ciutat de Girona d'aquest segon trimestre de 2005 ha estat de 6.689 cotitzants (l'1,6% més que el trimestre passat i el 4,5% d'increment interanual). El sector serveis aplega el 77% (5.146) dels autònoms/es de la ciutat.

Del total d'autònoms/es de la comarca del Gironès (12.591 cotitzants, un 5,5% més que un any enrere), el 69% (8.683) se situa en el sector serveis. Aquesta xifra representa un increment trimestral en el conjunt dels serveis de l'1,3% i del 4,5% respecte el mateix període de 2004..

Per altra banda, la ciutat de Girona representa el 59,3% dels autònoms/es del sector serveis de la comarca del Gironès.

| Atur registrat | | | |
|---|--------------|--------------|--------------|
| Girona ciutat. II trimestre 2005 | | | |
| | II / 05 | Var. trim % | Var. anual % |
| Comerç i reparacions | 504 | -8,4 | |
| Hoteleria | 261 | -18,2 | |
| Total serveis | 2.046 | -11,4 | n.d |
| Pes comerç/serveis | 24,6 | | |
| Pes hoteleria/serveis | 12,8 | | |
| Total atur | 2.950 | -11,4 | n.d |
| Pes comerç/total | 17,1 | | |
| Pes hoteleria/total | 8,8 | | |
| Pes serveis/total comptes | 69,4 | | |

Atur registrat. Sector serveis. Girona ciutat. II trim. 2005



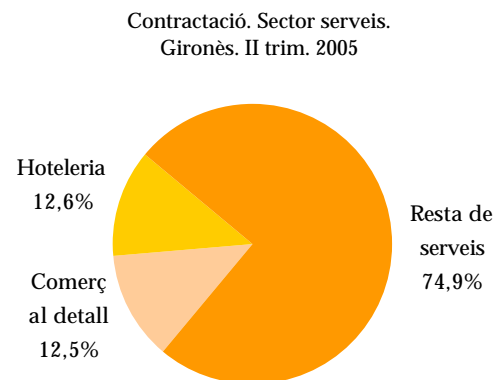
La mitjana d'atur registrat a la ciutat de Girona en aquest segon trimestre de 2005 ha estat de 2.950 persones; 379 menys (11,4%) que el trimestre anterior.

Les dades d'atur d'aquest segon trimestre provenen d'una nova metodologia i d'unes millores tècniques que ha introduït el Servei d'Ocupació de Catalunya (SOC). Aquestes millores han possibilitat l'afloració d'un major nombre d'aturats registrats. A tall d'exemple, a la graella anterior, el primer trimestre de 2005 presentava un total d'atur a la ciutat de 2.427 persones que, amb les noves dades, puja fins a 3.329 persones aturades, un 37% més.

Aquest segon trimestre, el 69,3 % del total d'atur (2.046 persones) està ubicat al sector serveis. Dins els serveis, el comerç i reparacions aplega el 24,6% de l'atur (504 persones), un 8,4% menys que el trimestre anterior; l'hoteleria aplega el 12,8% dels aturats (261 persones), un 18,2% menys.

Per altra banda, les 2.950 persones aturades de mitjana aquest trimestre a la ciutat representen el 56,2% dels aturats/es de la comarca del gironès (5.247), un percentatge 0,7 punts per sobre al de l'anterior trimestre.

| Contractació Gironès. II trimestre 2005 | | | |
|--|---------------|----------------|-----------------|
| | II / 05 | Var. trim % | Var. anual % |
| Comerç al detall | 1.754 | 37,4 | 14,4 |
| Hoteleria | 1.770 | 51,7 | 14,7 |
| Total serveis | 14.010 | 19,1 | -11,4 |
| Pes comerç/serveis | 12,5 | | |
| Pes hotel./serveis | 12,6 | | |
| Total contractes | 18.262 | 15,0 | -11,1 |
| Pes comerç/total | 9,6 | | |
| Pes hotel./total | 9,7 | | |
| Pes serveis/total contractes | 76,7 | | |

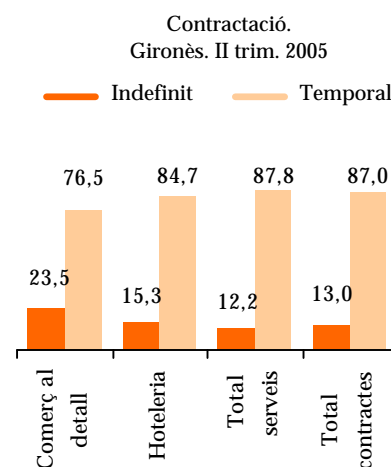


El nombre de contractes de treball al Gironès al segon trimestre de 2005 va ser de 18.262, un 15% superior al trimestre passat, però un 11,1% inferior al mateix periode de l'any anterior. Aquest trimestre, el comerç al detall amb 1.754 contractacions (37,4% més que el trimestre anterior) i l'hoteleria amb 1.770 (51,7% més) han aportat respectivament el 9,6% i 9,7% del total de contractes.

De la seva banda, el conjunt dels serveis, amb 14.010 contractacions (19,1% més que el trimestre anterior), representen prop del 77% de la contractació comarcal. Respecte al mateix periode de 2004, els contractes augmenten per sobre del 14% tant al comerç al detall com a l'hoteleria. No obstant això, el total de contractes del conjunt dels serveis presenta una davallada interanual de l'11,4%.

Pel que fa a la ciutat de Girona, aquesta aplega al voltant del 68% del total de la contractació de la comarca.

| Contractació, % temporal i indefinida Gironès. II trimestre 2005 | | | | | |
|---|--------------|---------------|-----------------|-------------|-------------|
| | Indefinits | Temporals | Total trimestre | % Indef. | % Temp. |
| Comerç al detall | 412 | 1.342 | 1.754 | 23,5 | 76,5 |
| Hoteleria | 271 | 1.499 | 1.770 | 15,3 | 84,7 |
| Total serveis | 1.711 | 12.299 | 14.010 | 12,2 | 87,8 |
| Total contractes | 2.377 | 15.885 | 18.262 | 13,0 | 87,0 |



Dels 18.262 contractes del trimestre, 15.885 són temporals i 2.377 indefinits. Respecte a la contractació estable, aquest trimestre el comerç al detall, amb el 23,5% de contractes indefinits (412 contractes), i l'hoteleria, amb el 15,3% (271), continuen oferint resultats clarament positius, per sobre del 12,2% en el total del serveis (1.711) i 0,8 punts més en el total de la contractació trimestral.

En tots dos casos, la proporció de contractes és inferior a la registrada el trimestre passat (7 i 5,3 punts menys respectivament) i per altra banda és una xifra molt semblant a la registrada un any enrere (25,5% i 15,2% dels contractes respectivament).

4. Viatgers i Ocupació Turística

| Viatgers en establiments hotelers Costa Brava* i Catalunya. II trimestre de 2005 | | |
|---|-----------|--------------|
| | Total | Var. anual % |
| Costa Brava | 796.293 | 6,9 |
| Catalunya | 3.452.900 | 2,8 |
| % Costa Brava / Catalunya | 23,1 | |

| Pernoctacions en establiments hotelers Costa Brava* i Catalunya. II trimestre de 2005 | | |
|--|------------|--------------|
| | Total | Var. anual % |
| Costa Brava | 2.902.926 | 0,7 |
| Catalunya | 11.027.500 | 3,2 |
| % Costa Brava / Catalunya | 26,3 | |

*Costa Brava: Alt i Baix Empordà, Gironès, Pla de l'Estany i la Selva

Aquest segon trimestre de 2005 ha estat caracteritzat per l'absència de la Setmana Santa (situada al mes de març, unes festes que han coincidit amb l'acabament de la temporada d'esquí), i l'obertura de la temporada estival just a final de període.

La Costa Brava ha registrat aquest segon trimestre un moviment de 796.293 viatgers/res en establiments hotelers, xifra que representa una pujada interanual del 6,9%, un resultat força superior al de Catalunya, que, amb 3.452.900 viatgers/es, creix un lleuger 2,8% en aquest mateix període. Del total de Catalunya, la Costa Brava ha aportat el 23,1% de les viatgeres/es, al voltant de 8 punts més que el trimestre anterior.

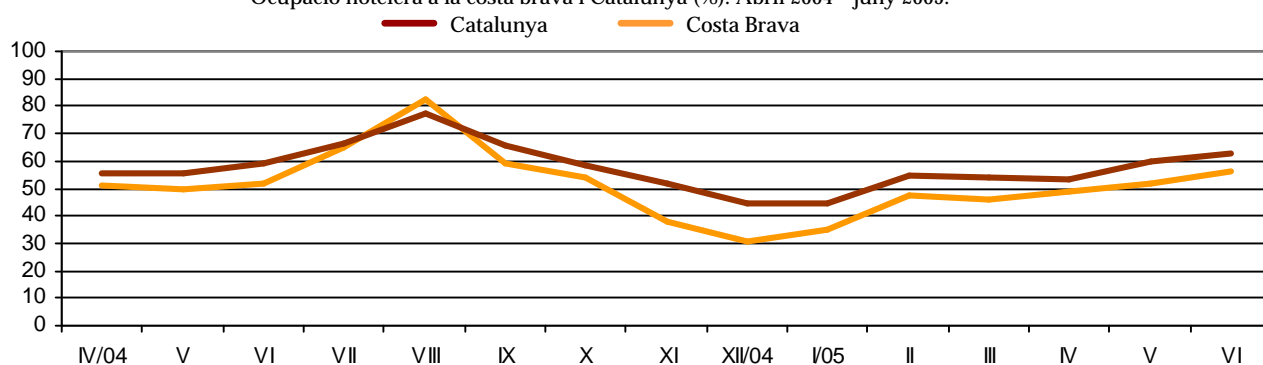
Les pernoctacions d'aquest trimestre han presentat un creixement sostingut. A la Costa Brava se n'han comptabilitzat 2.902.926, que suposen un augment interanual del 0,7%. Paral·lelament, a Catalunya el nombre de pernoctacions arribava als 11.027.500 (el 26,3% d'elles a la Costa Brava), un increment del 3,2% interanual.

| Grau d'ocupació per habitacions. Costa Brava i Catalunya. Abril 2004 - juny 2005 | | | | | | | | | | | | | | | |
|---|------|------|------|------|------|------|------|------|-------|------|------|------|------|------|------|
| | 4/04 | 5 | 6 | 7 | 8 | 9 | 10 | 11 | 12/04 | 1/05 | 2 | 3 | 4 | 5 | 6 |
| Costa Brava | 50,8 | 49,7 | 51,7 | 64,8 | 82,7 | 59,2 | 54,0 | 38,2 | 31,0 | 34,9 | 47,1 | 46,3 | 49,0 | 51,5 | 55,9 |
| Catalunya | 55,2 | 55,6 | 59,2 | 66,1 | 77,2 | 65,6 | 58,5 | 51,8 | 44,6 | 44,6 | 54,8 | 53,8 | 53,1 | 59,6 | 62,5 |

Pel que fa al grau d'ocupació hotelera, en comparació amb la registrada un any enrere, l'ocupació de les habitacions a la Costa Brava ha disminuït 1,8 punts a l'abril (49) però ha incrementat 1,8 punts al maig (51,5) i 4,2 punts al juny (55,9).

Significativament, el mes de juny registrava a la Costa Brava una estada mitjana de 3,9 pernoctacions per viatger/a, 0,3 punts menys que en el mateix període del 2004; a Catalunya l'estada mitjana era de 3,5 pernoctacions per viatger/a, pràcticament el mateix resultat que un any enrere. Catalunya, amb percentatge d'ocupació més elevat, presentava al maig un increment de 4 punts i de 3,3 punts al juny, mentre que a l'abril (2,1 punts menys) presenta l'única davallada interanual del trimestre.

Ocupació hotelera a la costa brava i Catalunya (%). Abril 2004—juny 2005.



Fons :

- 1. Aeroport de Girona / Ministerio de Fomento**
- 2. Departament de Comerç, Turisme i Consum**
- 3. Oficina de Turisme de Girona**
- 4. Web del Departament de Treball i Indústria**
- 5. Web de l'Institut d'Estadística de Catalunya**
- 6. Web de l'Institut d'Estudis Turístics**

ASSOCIACIÓ PER L'ORIENTACIÓ
LABORAL I EMPRESARIAL DE LES
COMARQUES GIRONINES



Consell Econòmic i Social de Girona



Generalitat de Catalunya
Departament de Treball i Indústria
Servei d'Ocupació de Catalunya



**ESCOLES TALLER I
CASES D'OFICIS**

FONS
SOCIAL
EUROPEU

